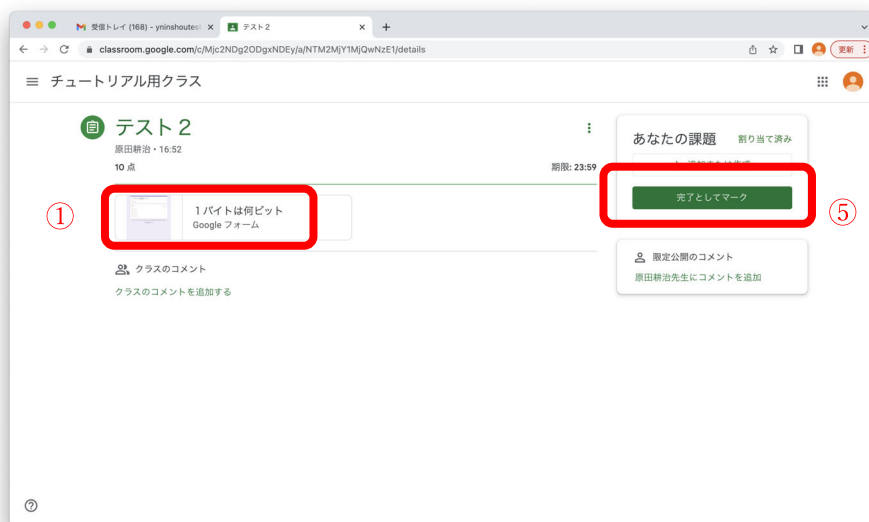


## 課題を提出したのに「未提出」となっている場合の対処法

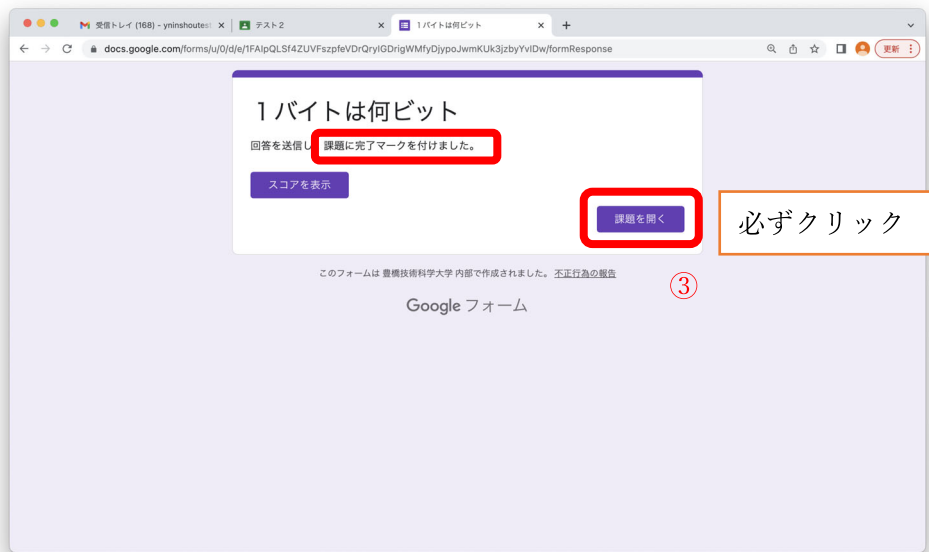
「Google Classroom の課題のテストは、Google フォームの画面で送信したら**必ず**、課題も提出済みになる」と思っていないですか。実は「**必ず**」というところが間違いです。発生条件は分かっていませんが、Google フォームの送信後に課題が未提出のままになる例が1クラスあたり数人ぐらいに、数回ずつ発生しています。以下の例をもとに具体的な対処法を説明します。



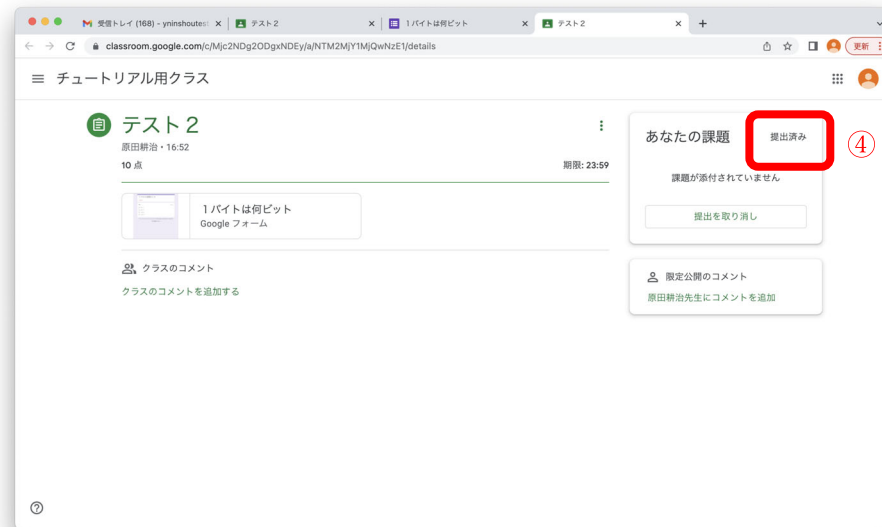
1. 課題を開き、フォーム (①) をクリック



2. フォームに回答して「送信」(②) を押す



3. 「課題に完了マークをつけました」というメッセージが出るが、ここでブラウザやアプリを閉じると課題が未提出となっている場合があるので、必ず「課題を開く」(③)をクリックし、「提出済み」(④)であることを確認すること



4. 「提出済み」(④)となっていれば完了。「未提出」となっていた場合は、「完了としてマーク」(⑤)というボタンが表示されているので、そのボタンを押すことで提出済みになる。